

AK 10, 20, 30, 30.0 S

**STIHL**



2 - 5 Ohutusjuhised



## Sisukord

1	Informatsioon nende ohutusjuhiste kohta...	2
2	Sissejuhatavad seletused.....	2
3	Ohutusjuhised.....	2
4	Tehnilised andmed.....	4
5	Utiliseerimine.....	4

## 1 Informatsioon nende ohutusjuhiste kohta

### 1.1 Kehtivad dokumendid

Kehtivad kohalikud ohutuseeskirjad.

- ▶ Lugege, mõistke ja säilitage lisaks neile ohutusjuhiste järgmisi dokumente:
  - STIHLi akutoote kasutusjuhend
  - STIHLi laadija kasutusjuhend
  - Ohutusalane informatsioon STIHLi akude ja paigaldatud akuga toodete kohta: [www.stihl.com/safety-data-sheets](http://www.stihl.com/safety-data-sheets)

### 1.2 Hoiatusjuhiste tähistus tekstis

#### HOIATUS

- Juhis viitab ohtudele, mis võivad põhjustavad raskeid vigastusi või surma.
  - ▶ Nimetatud meetmed suudavad raskeid vigastusi või surma vältida.

*JUHIS*

- Juhis viitab ohtudele, mis võivad materiaalselt kahju põhjustada.
  - ▶ Nimetatud meetmed suudavad materiaalselt kahju vältida.

## 2 Sissejuhatavad seletused

### 2.1 Andmed tootja kohta

ANDREAS STIHL AG & Co. KG  
Badstraße 115  
D-71336 Waiblingen

Telefon: +49 7151 26-0

Faks: +49 7151 26-11 40

E-post: [info@stihl.de](mailto:info@stihl.de)

[www.stihl.com](http://www.stihl.com)

### 2.2 Sümbolid

Sümbolid võivad olla akul ja tähendavad järgmist:



Sümboli kõrval olevad andmed viitavad aku energiamahutavusele vastavalt elemendi

tootja spetsifikatsioonile. Kasutamisel saadalev energiasaldus on väiksem.



Ärge utiliseerige toodet koos olmejäätmetega.

## 3 Ohutusjuhised

### 3.1 Hoiatussümbolid



Järgige ohutusjuhiseid ja ohutusmeetmeid.



Lugege, mõistke ja säilitage kasutusjuhendit.



Kaitske akut kuumuse ja tule eest.



Kaitske akut vihma ja niiskuse eest ega kastke seda vedelikesse.

### 3.2 Sihtotstarbekohane kasutamine

Aku STIHL AK varustab STIHLi akutooteid või VIKINGi akutooteid energiaga.

Akut ei tohi vihma korral kasutada.

Akut laetakse laadijaga STIHL AL 101, AL 301 või AL 500.

#### HOIATUS

- Tooted ja laadid, mis pole STIHLi poolt aku jaoks heaks kiidetud, võivad tulekahjusid ning plahvatusi põhjustada. Inimesed võivad raskesti vigastada või surma saada ja materiaalne kahju tekkida.
  - ▶ Kasutage akut STIHL AK STIHLi akutootega või VIKINGi akutootega.
  - ▶ Laadige akut laadijaga STIHL AL 101, AL 301 või AL 500.
- Kui akut ei kasutata sihtotstarbekohaselt, siis võivad inimesed raskesti vigastada või surma saada ja materiaalne kahju tekkida.
  - ▶ Kasutage akut neis ohutusjuhistes kirjeldatud viisil.

### 3.3 Nõuded kasutajale

#### HOIATUS

- Instrueerimata kasutajad ei suuda akust tule-nevaid ohte tuvastada ega hinnata. Kasutaja või teised inimesed võivad raskesti vigastada või surma saada.



- ▶ Lugege, mõistke ja säilitage kasutusjuhendit.

- ▶ Kui aku antakse teisele isikule edasi: Andke kaasa akuga tarnitud kasutajainfo.
- ▶ Kui esineb ebaselgusi: pöörduge STIHLi esindusse.
- ▶ Tehke kindlaks, et kasutaja vastab järgmistele nõuetele:
  - Kasutaja on välja puhanud.
  - Kasutaja on kehaliselt, sensoorselt ja vaimselt võimeline akut käsitama ning sellega töötama. Kui kasutaja on selleks kehaliselt, sensoorselt ja vaimselt piiratud võimeline, siis tohib kasutaja töötada ainult vastutava isiku järelevalve all või instruksiooni järgi.
  - Kasutaja ei suuda akut tulenevaid ohte tuvastada ega hinnata.
  - Kasutaja on täisealine või kasutajale õpetatakse järelevalve all eriala vastavalt siseriiklikele regulatsioonidele.
  - Kasutaja on saanud STIHLi esinduses või asjatundliku isiku poolt instruksiooni enne, kui ta esimest korda akut kasutab.
  - Kasutaja teovõime pole alkoholi, ravimite või uimastite tõttu piiratud.


### 3.4 Tööpiirkond ja ümbrus

#### ▲ HOIATUS

- Kõrvalised isikud, lapsed ja loomad ei suuda akut tulenevaid ohte tuvastada ega hinnata. Kõrvalised isikud, lapsed ja loomad võivad raskesti vigastada saada.
  - ▶ Hoidke kõrvalised isikud, lapsed ja loomad eemal.
  - ▶ Ärge jätke akut järelevalveta.
  - ▶ Tehke kindlaks, et lapsed ei saa akuga mängida.
- Aku pole kõigi ümbrusmõjude eest kaitsitud. Kui aku on allutatud teatud kindlatele ümbrusmõjudele, siis võib aku põlema süttida, plahvata või pöördumatult kahjustada saada. Inimesed võivad raskesti vigastada saada ja materiaalne kahju tekkida.



- ▶ Kaitske akut kuumuse ja tule eest.
- ▶ Ärge visake akut tulle.

- ▶ Ärge laadige, kasutage ega hoidke akut väljaspool toodud temperatuurivahemikku,  4.2.



- ▶ Kaitske akut vihma ja niiskuse eest ega kastke seda vedelikesse.


- ▶ Hoidke aku väikestest detailidest eemal.
- ▶ Ärge allutage akut kõrgele rõhule.
- ▶ Ärge allutage akut mikrolainetele.
- ▶ Kaitske akut kemikaalide ja soolade eest.

### 3.5 Ohutusnõuetele vastav seisund

Aku on ohutusnõuetele vastavas seisundis, kui on täidetud järgmised tingimused:

- Aku on kahjustamata.
- Aku on puhas ja kuiv.
- Aku talitleb ja on muutmata.

#### ▲ HOIATUS

- Ohutusnõuetele mittevastavas seisundis aku ei suuda enam ohutult talitleda. Inimesed võivad raskesti vigastada saada.
  - ▶ Töötage kahjustamata ja talitleva akuga.
  - ▶ Ärge laadige kahjustatud või defektseid akusid.
  - ▶ Kui aku on must: puhastage aku.
  - ▶ Kui aku on märg või niiske: laske akul kuivada,  4.3.
  - ▶ Ärge modifitseerige akut.
  - ▶ Ärge pistke aku avadesse esemeid.
  - ▶ Ärge ühendage ega lühistage aku elektrilisi kontakte metallist esemetega.
  - ▶ Ärge avage akut.
  - ▶ Vahetage kulunud või kahjustatud juhisesilidid välja.
- Kahjustatud akut võib vedelik välja tungida. Kui vedelik satub nahale või silma, siis võidakse nahka või silmi ärritada.
  - ▶ Vältige vedelikuga kokkupuutumist.
  - ▶ Kui on toimunud kokkupuude nahaga: peske vastavad nahapiirkonnad rohke veega ja seebiga puhtaks.
  - ▶ Kui on toimunud kokkupuude silmadega: loputage silmi vähemalt 15 minutit rohke veega ja pöörduge arsti poole.
- Kahjustatud või defektne aku võib ebatavaliselt lõhnata, suitseda või põleda. Inimesed võivad raskesti vigastada või surma saada ja materiaalne kahju tekkida.
  - ▶ Kui aku lõhnab ebatavaliselt või suitseb: ärge kasutage akut ja hoidke seda põlemisvõimelistest ainetest eemal.
  - ▶ Kui aku põleb: Üritage akut tulekustutiga või veega kustutada.


### 3.6 Transportimine

#### ▲ HOIATUS

- Aku pole kõigi ümbrusmõjude eest kaitstud. Kui aku on allutatud teatud kindlatele ümbrusmõjudele, siis võib aku kahjustada saada ja tekkida võivad materiaalsed kahjud.
  - ▶ Ärge transportige kahjustatud akut.
- Transportimise ajal võib aku ümber kukkuda või liikuda. Inimesed võivad vigastada saada ja materiaalne kahju tekkida.
  - ▶ Pakkige aku selliselt, et see ei saaks pakendis liikuda.
  - ▶ Kindlustage pakend nii, et see ei saa liikuda.

### 3.7 Hoistamine

#### ▲ HOIATUS

- Lapsed ei suuda akust tulenevaid ohte tuvastada ega hinnata. Lapsed võivad raskesti vigastada saada.
  - ▶ Säilitage akut väljaspool laste käeulatus.
- Aku pole kõigi ümbrusmõjude eest kaitstud. Kui aku on allutatud teatud kindlatele ümbrusmõjudele, siis võib aku pöördumatult kahjustada saada.
  - ▶ Säilitage akut puhta ja kuivana.
  - ▶ Säilitage akut suletud ruumis.
  - ▶ Aäilitage akut tootest eraldi.
  - ▶ Kui akut säilitatakse laadijas: tõmmake võrgupistik välja ja hoidke akut laetustasemel 40 % kuni 60 % (2 rohelist põlevat LED-lampi).
  - ▶ Ärge hoidke akut nimetatud temperatuurivahemikust väljaspool,  4.2.

### 3.8 Puhastamine, hooldamine ja remontimine

#### ▲ HOIATUS

- Teravtoimelised puhastusvahendid, veejoaga või torkavate esemetega puhastamine võivad akut kahjustada. Kui akut ei puhastata, siis ei pruugi detailid enam õigesti talitleda ja ohutusseadiste toime võidakse tühistada. Inimesed võivad raskesti vigastada saada.
  - ▶ Puhastage aku nii, nagu akutoote kasutusjuhendis kirjeldatud.
- Kui akut ei hooldata või remondita õigesti, siis ei pruugi detailid enam õigesti talitleda ja ohutusseadiste toime võidakse tühistada. Inimesed võivad raskesti vigastada või surma saada.
  - ▶ Ärge hooldage ega remontige akut ise.

- ▶ Kui akut tuleb hooldada või remondida: pöörduge STIHLi esindusse.

## 4 Tehnilised andmed

### 4.1 Aku STIHL AK

- Aku-tehnoloogia: liitium-ioon
- Pinge: 36 V
- Mahtuvus Ah: vt võimsussilti
- Energiasisaldus Wh: vt võimsussilti
- Kaal kg: vt võimsussilti

### 4.2 Temperatuuri limiidid



#### HOIATUS

- Aku pole kõigi ümbrusmõjude eest kaitstud. Kui aku on allutatud teatud kindlatele ümbrusmõjudele, siis võib aku põlema süttida või plahvatada. Inimesed võivad raskesti vigastada saada ja materiaalne kahju tekkida.
  - ▶ Ärge laadige akut temperatuuril alla - 20 °C või üle + 50 °C.
  - ▶ Ärge kasutage akut temperatuuril alla - 20 °C või üle + 50 °C.
  - ▶ Ärge hoidke akut alla - 20 °C või üle + 70 °C.

### 4.3 Soovitatud temperatuurivahemikud

Patarei optimaalse toimimise tagamiseks järgige järgmisi temperatuurivahemikke:

- Laadimine: + 5 °C kuni + 40 °C
- Kasutamine: - 10 °C kuni + 40 °C
- Hoistamine: - 20 °C kuni + 50 °C

Kui akut laetakse, kasutatakse või hoiustatakse soovitatud temperatuurivahemikest väljaspool, võib selle võimsus langeda.

Kui aku on märg või niiske, laske akul kuivada vähemalt 48 tundi temperatuuril üle + 15 °C ja alla + 50 °C ning alla 70 % õhuniiskuse juures. Suurem niiskus võib pikendada kuivamisega.

### 4.4 REACH

REACH tähistab EÜ määrust kemikaalide registreerimise, hindamise ja heakskiidu kohta.

Informatsioon REACH määrase täitmise kohta on esitatud [www.stihl.com/reach](http://www.stihl.com/reach) all.

## 5 Utiliseerimine

### 5.1 Aku utiliseerimine

Infot utiliseerimise kohta saate kohalikust omavalitusest või STIHLi edasimüüjalt.

Mittenõuetekohane utiliseerimine võib kahjustada tervist ja keskkonda.

- ▶ Viige STIHLi tooted koos pakendiga ringlussevõtuks sobivasse kogumispunkti vastavalt kohalikele eeskirjadele.
- ▶ Ärge visake olmeprügi hulka.





[www.stihl.com](http://www.stihl.com)

SI\_001\_2018\_01\_52

SI\_001\_2018\_01\_52